

FRENTE

Fiprotack®

POUR-ON

Bovinos

Uso Veterinário

FÓRMULA:

Cada 100mL contém:

Fluazuron..... 12,5g
Fipronil..... 5,0g
Veículo q.s.p..... 100mL

ATENÇÃO: OBEDECER AO SEGUINTE PERÍODO DE CARÊNCIA:

BOVINOS: O ABATE DOS ANIMAIS TRATADOS SOMENTE DEVE SER REALIZADO 29 DIAS APÓS A ÚLTIMA APLICAÇÃO; LEITE: ESTE PRODUTO NÃO DEVE SER APLICADO EM FÊMEAS PRODUTORAS DE LEITE PARA O CONSUMO HUMANO.

A UTILIZAÇÃO DO PRODUTO EM CONDIÇÕES DIFERENTES DAS INDICADAS NESTA BULA PODE CAUSAR A PRESENÇA DE RESÍDUOS DO PRODUTO ACIMA DOS LIMITES APROVADOS, TORNANDO O ALIMENTO DE ORIGEM ANIMAL IMPRÓPRIO PARA O CONSUMO.

INDICAÇÕES:

FIPROTACK é um carrapaticida e inseticida pour-on à base de fluazuron e fipronil, indicado para o tratamento de infestações causadas pelo carrapato *Rhipicephalus (Boophilus) microplus* e pela mosca-dos-chifres *Haematobia irritans* em bovinos.

VIAS DE ADMINISTRAÇÃO:

USO TÓPICO (pour-on).

POSOLOGIA:

FIPROTACK apresenta-se pronto para uso. Administrar na posologia de **1mL para cada 25Kg** de peso vivo, em dose única, o que corresponde a uma dose de 5,0 mg fluazuron e 2,0 mg de fipronil por Kg de peso vivo.

MODO DE USAR:

Administrar o produto, com auxílio de aplicador pour-on ou copo dosador, em uma faixa na linha mediana dorsal.

Vide no verso da bula como usar o copo dosador ou o aplicador pour-on para administrar o produto.

PRECAUÇÕES E RECOMENDAÇÕES:

- **MANTER O PRODUTO FORA DO ALCANCE DE CRIANÇAS E DE ANIMAIS DOMÉSTICOS.**
- Proteger a pele e os olhos, utilizando equipamentos de proteção individual durante o manuseio e aplicação do produto.
- Em caso de acidentes, tirar a roupa atingida pelo produto e lavar as partes do corpo atingidas com bastante água corrente e sabão e procurar assistência médica, levando consigo a embalagem do produto.
- Não guardar ou aplicar FIPROTACK junto com alimentos, medicamentos, produtos de higiene, bebidas e utensílios domésticos.

- Descartar as embalagens vazias e restos de produto de forma segura e evitando a contaminação do meio ambiente.
- Lavar bem as mãos após o manuseio do produto.
- Não beber, comer ou fumar durante o manuseio e aplicação do produto.

CONTRAINDICAÇÕES:

- Não tratar os animais se estiverem molhados ou quando estiver prestes a chover.
- Este produto é indicado exclusivamente para aplicação pour-on. Não aplicar em nenhuma hipótese por via oral ou injetável, bem como utilizá-lo em outras espécies de animais.
- Não aplicar o produto em áreas onde hajam lesões na pele como: traumatismos, escaras e dermatoses.
- Não aplicar o produto em regiões sujas de estrume ou lama.
- Nunca aplicar o produto concomitantemente com inseticidas à base de organofosforados, principalmente no mesmo ponto de aplicação.
- Não administrar o produto em bovinos com idade inferior a 6 meses.

EFEITOS ADVERSOS:

O produto FIPROTACK é considerado levemente irritante quando aplicado por via dermal (pour-on) em bovinos.

GRUPO QUÍMICO DOS COMPONENTES ATIVOS:

Benzoilfenilureia (fluazuron) e fenilpirazol (fipronil).

APRESENTAÇÃO:

Frasco plástico contendo 1L.

CONSERVAÇÃO:

O produto deve ser armazenado em sua embalagem original, em local arejado, ao abrigo da luz e calor, em temperatura ambiente variando de 15 a 30°C. Uma vez aberto o frasco e obedecidas as recomendações de conservação, o produto poderá ser utilizado por até 6 (seis) meses.

ATENÇÃO: ESTE MEDICAMENTO NÃO É PARA USO HUMANO.

FABRICANTE E PROPRIETÁRIO:

CLARION BIOCÊNCIAS LTDA.

R.4, S/N, Qd. 07, Lt. 47-55.

Polo Empresarial Goiás.

Aparecida de Goiânia/GO.

CNPJ/MF 03.244.722/0004-22.

adm@clarionbio.com.br

www.clarionbio.com.br

TELEFONE: (62) 3611-1600

Resp. Técnico:

Gladstone Santos de Souza, PhD.

CRMV/GO nº 1.863.

Licenciado pelo MAPA desde 24/04/2018.

Registrado sob o nº GO 000005-1.000020.

Nº da partida / Data da fabricação / Data do vencimento: Vide rótulo do frasco.

VENDA SOB PRESCRIÇÃO E APLICAÇÃO SOB ORIENTAÇÃO DO MÉDICO VETERINÁRIO.

INDÚSTRIA BRASILEIRA



20066900

VERSO

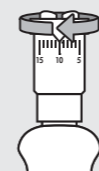
COMO USAR O COPO DOSADOR PARA ADMINISTRAR O PRODUTO:

1



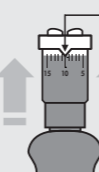
Com o tubo já encaixado no copo dosador, conecte o copo no frasco rosqueando-o no sentido horário firmemente.

2



Regule a tampa dosificadora de acordo com a quantidade de produto que será aplicado, de 3 a 23mL.

3



Ponta do indicador de quantidade de produto.

Com o frasco na vertical, pressione-o até o líquido atingir a ponta do indicador de quantidade de produto.

4



Pare de pressionar o frasco que o líquido irá nivelar até a quantidade escolhida.

5



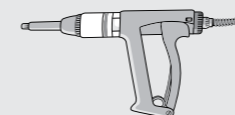
Vire o frasco e aplique o produto ao longo da linha mediana dorsal.

6



Escoar todo o líquido contido no copo dosador, antes de iniciar um novo tratamento.

COMO USAR O APLICADOR POUR-ON* PARA ADMINISTRAR O PRODUTO:



*O aplicador pour-on não acompanha o produto. Vendido separadamente.

1



Para formar o pescador, conecte o tubo na parte inferior da tampa.

2



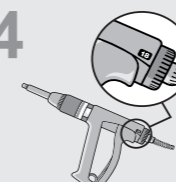
Retire a tampa do frasco e coloque o pescador rosqueando-o no sentido horário.

3



Conecte a mangueira no aplicador e no pescador.

4



Regule a quantidade de produto conforme o peso do animal.

5



Com o auxílio do aplicador, aplique o produto em uma faixa na linha mediana dorsal.

Limpar o aplicador após o uso.

Em um recipiente limpo, misture água e detergente e aplique através do aplicador até que todos os vestígios do produto sejam removidos. Repita a operação com água limpa.