

Uso Veterinário  
**Vetaflan**<sup>®</sup>  
Para cães



USO TÓPICO  
TRANSDÉRMICO

Anti-inflamatório,  
analgésico e antipirético  
para cães.

**FÓRMULA:**

Cada 100mL contém:

Meloxicam ..... 0,51g

Veículo q.s.p. .... 100,00mL

**INDICAÇÕES:**

**VETAFLAN** é um potente anti-inflamatório não esteroidal (AINE) do grupo oxicam, que atua por inibição da síntese das prostaglandinas, exercendo efeitos anti-inflamatórios e antipiréticos. **VETAFLAN** possui duplo mecanismo terapêutico e é indicado como antipirético e para o alívio da dor e inflamação em patologias musculoesqueléticas agudas e crônicas em cães. A eficácia desse produto não foi avaliada pelo Ministério da Agricultura, Pecuária e Abastecimento (texto obrigatório conforme Ofício-Circular nº 2/2017/CPV-DFIP/DFIP-SDA/SDA/MAPA de 21/02/2017).

**POSOLOGIA:**

**VETAFLAN** é uma solução tópica transdermal pronta para uso. Administrar exclusivamente pela via tópica, em dose única, na posologia de 0,1mL para cada 1Kg de peso vivo, o que corresponde a uma dose de 510µg de meloxicam por Kg de peso vivo.

**MODO DE USAR:**

Uso tópico transdérmico com aplicação diretamente na pele do animal. **Vide no verso da bula como usar o dosador tópico para administrar o produto.**

**PRECAUÇÕES:**

• **MANTER O PRODUTO FORA DO ALCANCE DE CRIANÇAS E DE ANIMAIS DOMÉSTICOS.**

- Usar luvas protetoras para a aplicação do produto.
- Evitar o contato com a pele, olhos e boca.
- Não armazenar o produto junto com alimentos, bebidas, utensílios domésticos, medicamentos e produtos de higiene.
- Não fumar ou ingerir alimentos durante o manuseio do produto.
- Após a aplicação do produto, remover as luvas e lavar bem as mãos.
- Não aproveitar a embalagem vazia, descartando-a de forma segura evitando a contaminação do meio ambiente.

**CONTRAINDICAÇÕES E LIMITAÇÕES DE USO:**

- Não aplicar o produto na pele com lesões.
- Não administrar em animais com histórico de hipersensibilidade ao meloxicam.

- Não administrar em animais com distúrbios cardíacos, hepáticos ou renais severos.
- Não administrar em animais com possível ulceração gastrointestinal ou que apresentem evidência de desordem hemorrágica.
- Não utilizar o produto em intoxicações por drogas anticoagulante.
- Não administrar concomitantemente com aminoglicosídeos, produtos anticoagulantes, outros anti-inflamatórios esteroidais ou não esteroidais.
- Não tratar fêmeas prenhes ou que estejam amamentando.
- Não tratar animais com menos de 3 meses de idade.

**REAÇÕES ADVERSAS:**

- Podem ocorrer reações adversas como perda de apetite, diarreia e vômito. As quais geralmente são transitórias e tendem a desaparecer ao término do tratamento.
- São raros os casos de idiossincrasia em animais devido ao uso do meloxicam.

**GRUPO QUÍMICO DO COMPONENTE ATIVO:**

Oxicam (meloxicam).

**APRESENTAÇÃO:**

Frasco plástico contendo 10mL.

**CONSERVAÇÃO:**

**O produto deve ser armazenado em sua embalagem original, em local arejado, ao abrigo da luz e calor e em temperatura ambiente variando de 15 a 30°C. Uma vez aberto o frasco, o produto poderá ser utilizado em até 6 (seis) meses.**

**ATENÇÃO: Este medicamento não é para uso humano.**

**Venda sob prescrição e aplicação sob orientação do médico-veterinário.**

**FABRICANTE E PROPRIETÁRIO:**

**CLARION BIOCÊNCIAS LTDA.**

R.4, S/N, Qd. 07, Lt. 47-55, Polo Empresarial Goiás.

Aparecida de Goiânia/GO.

CNPJ/MF 03.244.722/0004-22.

[www.clarionbio.com.br](http://www.clarionbio.com.br)

[adm@clarionbio.com.br](mailto:adm@clarionbio.com.br)

**SAC: 0800 741 1005**

**Resp. Técnico:**

Gladstone Santos de Souza, PhD - CRMV/GO nº 1.863.

Licenciado provisoriamente no Ministério da Agricultura, Pecuária e Abastecimento, sob o número 79/2020 em 02/06/2020.

**Nº da partida / Data da fabricação / Data do vencimento: Vide rótulo do frasco.**

**VENDA SOB PRESCRIÇÃO E APLICAÇÃO SOB ORIENTAÇÃO DO MÉDICO-VETERINÁRIO.**

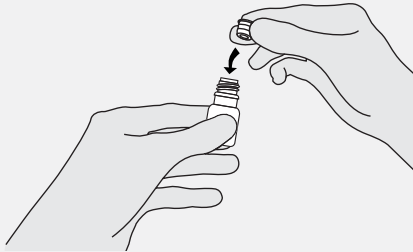
INDÚSTRIA BRASILEIRA



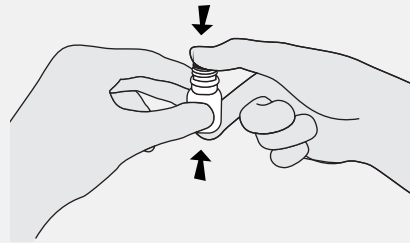
20106100

## COMO USAR O DOSADOR TÓPICO PARA ADMINISTRAR O PRODUTO:

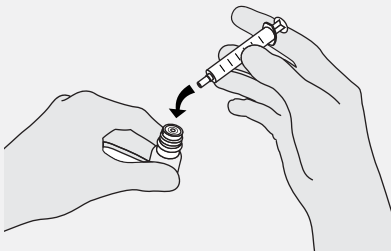
- 1** Remova a tampa e coloque o adaptador no frasco.



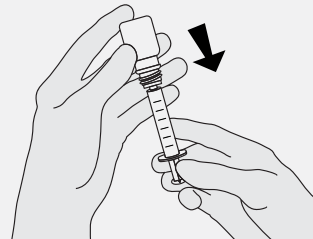
- 2** Segure o frasco firmemente e pressione o adaptador até estar totalmente encaixado no bocal do frasco.



- 3** Encaixe o dosador no orifício do adaptador.



- 4** Vire o frasco de cabeça para baixo e puxe o êmbolo até a marca correspondente à dosagem pretendida de acordo com o peso do animal e as recomendações do médico-veterinário.



- 5** Afaste o pelo do animal na região da nuca até aparecer a pele. Coloque a ponta do dosador sobre a pele seca e administre o conteúdo em vários pontos nesta mesma região. Evite massagear o local após a administração do produto.

